


ドットマトリクスLED基板は、ミニマイコンカー Ver.2の拡張用オプションです。ミニマイコンカー Ver.2と接続することにより、16×32ドットの表示エリアに文字やパターンのスクロール表示やタイマー表示などのプログラム制御の学習ができます。ドットマトリクスLED基板は、最大4台まで接続することができます。


ミニマイコンカーVer.2との接続には、別途コネクタが必要です。詳しくは、[ダウンロード](#)ページから「ドットマトリクスLED基板 組み立てマニュアル」を参照してください。

※本キットは、組み立て材料一式をセットにした未完成品です。組み立てには、半田付けが必要です。

※ミニマイコンカー Ver.2は別売りです。



ミニマイコンカーVer.2に取り付けたところ



4台をフラットケーブルでつなげたところ

※ミニマイコンカー Ver.2との接続には、別途コネクタが必要です。詳しくは、[ダウンロード](#)ページから「ドットマトリクスLED基板 組み立てマニュアル」を参照してください。

製品の詳細については、ホームページを参照してください。

URL: <http://www2.himdx.net/mcr/>

◎株式会社日立ドキュメントソリューションズ

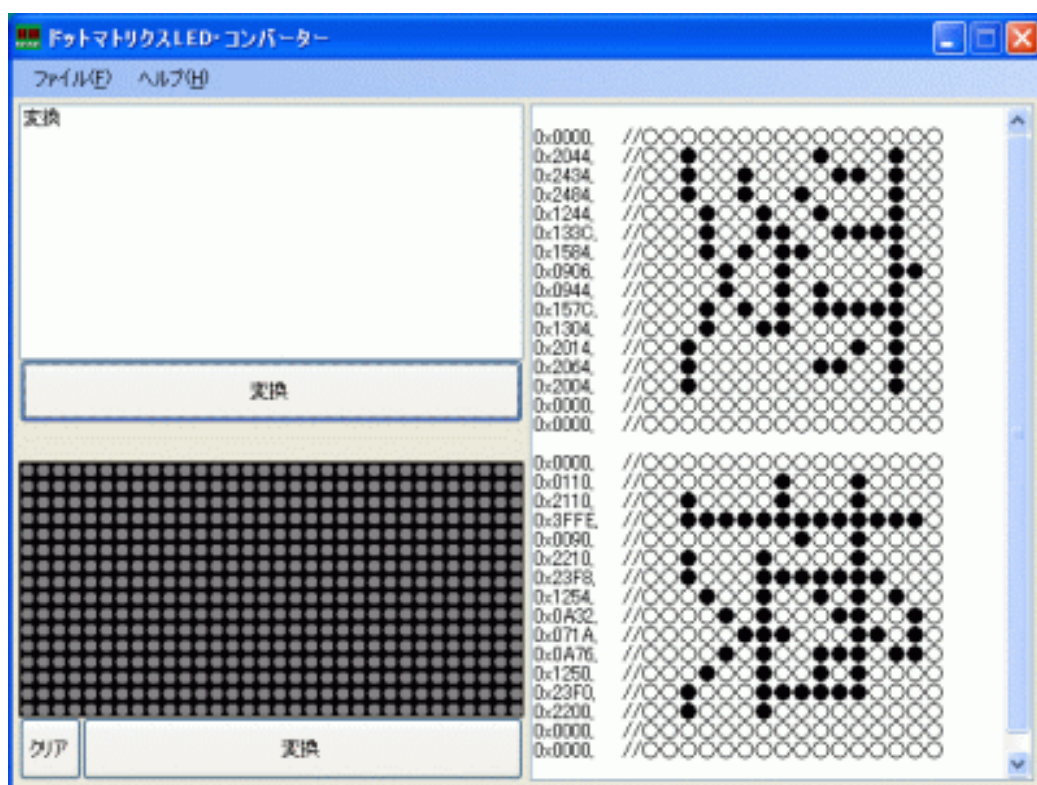
〒135-0016 東京都江東区東陽六丁目3番2号 イースト21タワー

TEL: 03-6666-8171 FAX: 03-6666-8844

E-mail: himdx.m-carrally.dd@hitachi.com

## ■ ドットマトリクスLED・コンバーター

ドットマトリクスLED基板に表示させる文字や絵などの変換をアシストするソフトです。文章や絵を入力すると表示用データに変換することができます。ドットマトリクスLED・コンバーターは、[ダウンロード](#)ページからダウンロードしてください。



※動作環境:

OS: Microsoft Windows Vista/7/8/8.1 日本語版が必要です。

モニター: フルカラーSVGA 800×600以上の解像度

## ■ 紹介動画

※クリックすると、Youtubeへジャンプします

[製品紹介](#)

## ■ マニュアル

[ダウンロード](#)ページからダウンロードしてください。

製品の詳細については、ホームページを参照してください。

URL: <http://www2.himdx.net/mcr/>

◎株式会社日立ドキュメントソリューションズ

〒135-0016 東京都江東区東陽六丁目3番2号 イースト21タワー

TEL: 03-6666-8171 FAX: 03-6666-8844

E-mail: himdx.m-carrally.dd@hitachi.com